

# EM Tivoli

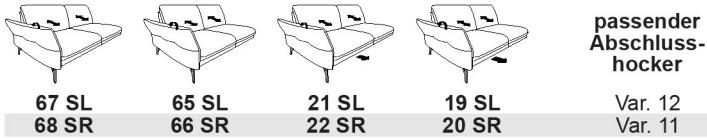
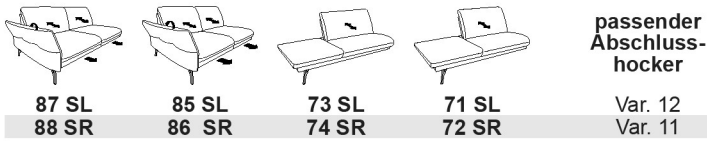




Die Abschlusshocker und Zwischentische sind jeweils mit 2 Füßen (links oder rechts) oder 4 Füßen erhältlich. Damit die Füße (aus Stabilitätsgründen) an der richtigen Position sind, beachten Sie bitte nachfolgende Hinweise.


Abschlusshocker **09/10** und Zwischentisch **05/06** - 2 Füße  
 Abschlusshocker **11/12** und Zwischentisch **07** - 4 Füße

### Abschlusselemente



Bitte beachten Sie, dass die Abschlusselemente aus technischen Gründen nicht direkt miteinander kombiniert werden können.

### Abschlussel. mit integrierter Ecke



### Abschlussrecamiere



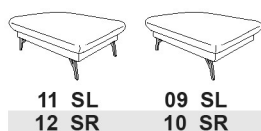
### Eckelemente



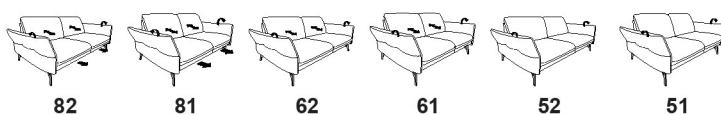
### Kopfstützen



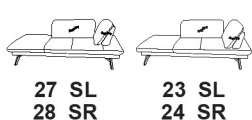
### Abschlusshocker



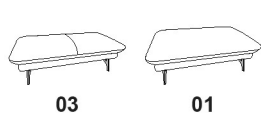
### Sofas



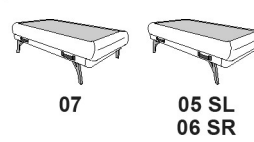
### freistehende Recamiere



### Hocker



### Zwischentische

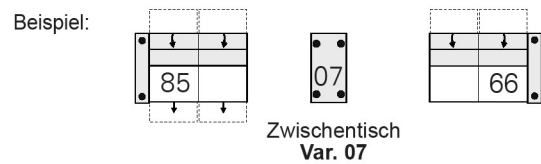


Die Zwischentische sind in folgenden Ausführungen erhältlich:

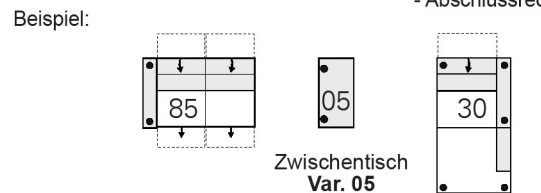
45 - Balkeneiche (617)  
 58 - Wildeiche (017, 617, 681)

Folgende Kombinationen mit **Zwischentisch** sind bei diesem Modell möglich:

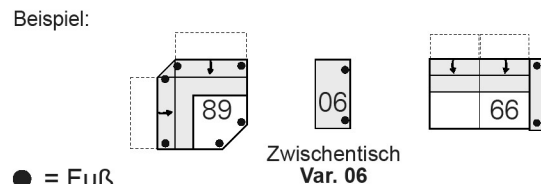
2 Abschlusselemente mit Zwischentisch



Abschlusselement links      Zwischentisch      - Ecke  
 - Abschlusselement mit integr. Ecke  
 - Abschlussrecamiere




- Ecke  
 - Abschlusselement mit integr. Ecke  
 - Abschlussrecamiere      Zwischentisch      Abschlusselement rechts



● = Fuß

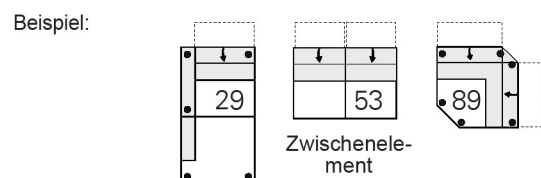
### Zwischenelemente



Zwischenelemente sind ohne Füße und können nicht direkt miteinander kombiniert werden.

Folgende Kombinationen mit **Zwischenelement** sind bei diesem Modell möglich:

- Ecke  
 - Abschlusselement mit integr. Ecke  
 - Abschlussrecamiere  
 - Abschlusshocker mit 4 Füßen / Zwischentisch      Zwischenelement      - Ecke  
 - Abschlusselement mit integr. Ecke  
 - Abschlussrecamiere  
 - Abschlusshocker mit 4 Füßen / Zwischentisch



● = Fuß



# EM Tivoli

	Kopfstütze 60cm	Kopfstütze 75cm	Kopfstütze 90cm			
B/T/H ca. Sitzh/Sitzt ca. Sitzbreite ca. Gesamth./-t.ca. Ges.breite ca. Stoffverbrauch	<b>95 X</b> 60/12/27	<b>95 Y</b> 75/12/27	<b>95 Z</b> 90/12/27			
Fremdstoff	<b>0,80</b>	<b>0,95</b>	<b>1,10</b>			
<b>STOFF</b>	08					
	09					
	10					
	11					
	12					
	13					
	14					
	15					
	16					
	18					
	20					
	24					
30						
33						
<b>LEDER</b>	18					
	22					
	24					
	27					
	31					
	33					
	35					
	45					

### Empfehlung passende Kopfstützen 95X/95Y/95Z

Die verschiedenen Kopfstützen sind mit identischen Bügeln ausgestattet und können grundsätzlich in jeden Rücken gesteckt werden. Wegen der unterschiedlichen Rückenbreiten sind jedoch nicht alle Kopfstützen für die einzelnen Varianten geeignet. Nachstehend unsere Empfehlung für die jeweiligen Varianten:

- 91/92 95X, 95Y, 95Z
- 90 95X, 95Y, 95Z
- 89 95X, 95Y
- 87/88 95X, 95Y, 95Z
- 85/86 95X, 95Y
- 82 95X, 95Y, 95Z
- 81 95X, 95Y
- 77/78 95X, 95Y
- 73/74 95X, 95Y, 95Z
- 71/72 95X, 95Y
- 69/70 (1\*): 95X, 95Y, 95Z  
(2\*/3\*): 95X
- 67/68 95X, 95Y, 95Z
- 65/66 95X, 95Y
- 62 95X, 95Y, 95Z
- 61 95X, 95Y
- 54 95X, 95Y, 95Z
- 53 95X, 95Y
- 52 95X, 95Y, 95Z
- 51 95X, 95Y
- 29/30 95X, 95Y, 95Z
- 27/28 (1\*): 95X, 95Y, 95Z  
(2\*): 95X, 95Y
- 25/26 95X, 95Y, 95Z
- 23/24 (1\*): 95X, 95Y, 95Z  
(2\*): 95X
- 21/22 95X, 95Y, 95Z
- 19/20 95X, 95Y

\* Wegen der unterschiedlichen Rückenbreiten bei dieser Variante beachten Sie bitte die Vernetzung der Rückenelemente im Pictogramm.

### Bitte folgende Punkte auf Ihrem Auftrag angeben:

- **Sitz:** Superlastic soft oder med echt
- **Rückenspannteil:** **Metallfuß**
- **Untergestell:** Anthrazit (pulverbeschichtet) (K, R, L, T)  
Edelstahloptik gebürstet (H, Q, N, S)
- **Sitzhöhe:** **43cm** - Maße siehe oben  
**45cm** - Höhe + 2cm

### Modellinformation:

- Verarbeitung: leger
- für Streifen-, Karo- und Mohairstoffe nicht geeignet
- Kontrastziernähte möglich (siehe Kollektion)
- Rücken: Formasoft Kaltschaum
- waagrecht ausfahrbares Fußteil

Alle **elektrischen** Varianten optional mit **außenliegendem Akku** erhältlich (1 Akku je Variante).

Akku mit Ladestation	Silber	Modell 0920	90 XXX
	Anthrazit		90 ZXX
Ersatz-Akku (ohne Ladestation)	Silber	Modell 0920	91 XXX
	Anthrazit		91 ZXX
passender Überzug für Akku	Stoff	Modell 0920	93 X11
	Leder		93 X41



Rücken „echt“ = Preise in Fettdruck  
Rücken „unecht“ = Preise in Magerdruck

- Varianten mit Sitztiefenverstellung - Veränderung der Sitztiefe: 26cm
- benötigter Wandabstand für Varianten mit Sitztiefenverstellung: 14cm
- elektr. Verstellung mit Kippschalter seitlich am Sitz (bei Var. 85/86, 87/88 zusätzlich an der Anstellkante)
- Varianten mit entsprechendem Vermerk werden aus Gewichts- und technischen Gründen zerlegt angeliefert (eine Aufbauanleitung liegt bei)

### ACHTUNG!

- Kombinationen mit Zwischentischen, Anbauhocker und Abschlusselementen siehe Hinweise Deckblatt!



# EM Tivoli

	Abschlussrecamiere	Trapezecke groß	Trapezecke	Abschlusselement 3-Sitzer	Abschlusselement 2 1/2-Sitzer	Sofa 3-Sitzer	Sofa 2 1/2-Sitzer
	<ul style="list-style-type: none"> <li>• 1-Sitzer mit Beinauflage</li> <li>• langes Seitenteil</li> <li>• mit Sitztiefenverstellung</li> <li>• Seitenteil verstellbar</li> </ul>	• mit Sitztiefenverstellung	• mit Sitztiefenverstellung	<ul style="list-style-type: none"> <li>• 2er Sitzteilung</li> <li>• Fußteilverstellung elektrisch</li> <li>• mit Sitztiefenverstellung</li> <li>• Seitenteil verstellbar</li> </ul>	<ul style="list-style-type: none"> <li>• Fußteilverstellung elektrisch</li> <li>• mit Sitztiefenverstellung</li> <li>• Seitenteil verstellbar</li> </ul>	<ul style="list-style-type: none"> <li>• 2er Sitzteilung</li> <li>• Fußteilverstellung elektrisch</li> <li>• mit Sitztiefenverstellung</li> <li>• Seitenteil verstellbar</li> </ul>	<ul style="list-style-type: none"> <li>• Fußteilverstellung elektrisch</li> <li>• mit Sitztiefenverstellung</li> <li>• Seitenteil verstellbar</li> </ul>
	Anlieferung zerlegt 	Anlieferung zerlegt 	Anlieferung zerlegt 	Anlieferung zerlegt 	Anlieferung zerlegt 	Anlieferung zerlegt 	Anlieferung zerlegt 
	<b>Anthrazit</b> Sitzhöhe 43cm Sitzhöhe 45cm B/T/H ca. 110/175/83 Sitzh/Sitzt ca. 43/129 Sitzbreite ca. 90 Gesamth./-t.ca. -/189 Ges.breite ca. 118 Stoffverbrauch <b>4,95</b>	<b>90 K</b> <b>90 L</b> 131/131/83 43/55 -/145 145 <b>5,10</b>	<b>89 K</b> <b>89 L</b> 116/116/83 43/55 -/130 130 <b>4,45</b>	<b>87/88 R SL/SR</b> <b>87/88 T SL/SR</b> 200/101/83 43/55 90 -/145 208 <b>7,05</b>	<b>85/86 R SL/SR</b> <b>85/86 T SL/SR</b> 170/101/83 43/55 75 -/145 178 <b>6,20</b>	<b>82 R</b> <b>82 T</b> 220/101/83 43/55 90 -/145 236 <b>7,90</b>	<b>81 R</b> <b>81 T</b> 190/101/83 43/55 75 -/145 206 <b>7,15</b>
<b>STOFF</b>	08						
	09						
	10						
	11						
	12						
	13						
	14						
	15						
	16						
	18						
	20						
<b>LEDER</b>	18						
	22						
	24						
	27						
	31						
	33						
	35						
45							
	<b>Edelstahloptik</b> Sitzhöhe 43cm Sitzhöhe 45cm 91/92 H SL/SR 91/92 N SL/SR 90 H 90 N 89 H 89 N 87/88 Q SL/SR 87/88 S SL/SR 85/86 Q SL/SR 85/86 S SL/SR 82 Q 82 S 81 Q 81 S						
	<b>Kopfstützenempfehlung</b> 95 X,Y,Z 95 X,Y,Z 95 X,Y 95 X,Y,Z 95 X,Y 95 X,Y,Z 95 X,Y						

### Bitte folgende Punkte auf Ihrem Auftrag angeben:

- **Sitz:** Superlastic soft oder med echt
- **Rückenspannteil:** Metallfuß
- **Untergestell:** Anthrazit (pulverbeschichtet) (K, R, L, T)  
Edelstahloptik gebürstet (H, Q, N, S)
- **Sitzhöhe:** **43cm** - Maße siehe oben  
**45cm** - Höhe + 2cm

### Modellinformation:

- Verarbeitung: leger
- für Streifen-, Karo- und Mohairstoffe nicht geeignet
- Kontrastziernähte möglich (siehe Kollektion)
- Rücken: Formasoft Kaltschaum
- waagrecht ausfahrbares Fußteil

Rücken „echt“ = Preise in Fettdruck  
Rücken „unecht“ = Preise in Magerdruck

- Varianten mit Sitztiefenverstellung - Veränderung der Sitztiefe: 26cm
- benötigter Wandabstand für Varianten mit Sitztiefenverstellung: 14cm
- elektr. Verstellung mit Kippschalter seitlich am Sitz (bei Var. 85/86, 87/88 zusätzlich an der Anstellkante)
- Varianten mit entsprechendem Vermerk werden aus Gewichts- und technischen Gründen zerlegt angeliefert (eine Aufbauanleitung liegt bei)

### ACHTUNG!

- Kombinationen mit Zwischentischen, Anbauhocker und Abschlusselementen siehe Hinweise Deckblatt!

Alle **elektrischen** Varianten optional mit **außenliegendem Akku** erhältlich (1 Akku je Variante).

Akku mit Ladestation	Silber	Modell 0920	90 XXX
	Anthrazit		90 ZXX
Ersatz-Akku (ohne Ladestation)	Silber	Modell 0920	91 XXX
	Anthrazit		91 ZXX
passender Überzug für Akku	Stoff	Modell 0920	93 X11
	Leder		93 X41





# EM Tivoli

	offenes Abschlusselement mit integrierter Ecke • mit Sitztiefenverstellung (kurze Seite)	offenes Abschlusselement • mit Sitztiefenverstellung	offenes Abschlusselement • mit Sitztiefenverstellung	offenes Abschlusselement mit integrierter Ecke • mit Sitztiefenverstellung	Abschlusselement 3-Sitzer • 2er Sitzteilung • mit Sitztiefenverstellung • Seitenteil verstellbar	Abschlusselement 2 1/2-Sitzer • mit Sitztiefenverstellung • Seitenteil verstellbar	Sofa 3-Sitzer • 2er Sitzteilung • mit Sitztiefenverstellung • Seitenteil verstellbar
	Anlieferung zerlegt 	Anlieferung zerlegt 	Anlieferung zerlegt 	Anlieferung zerlegt 	Anlieferung zerlegt 	Anlieferung zerlegt 	Anlieferung zerlegt 
Anthrazit Sitzhöhe 43cm Sitzhöhe 45cm B/T/H ca. Sitzh/Sitzt ca. Sitzbreite ca. Gesamth./-t.ca. Ges.breite ca. Stoffverbrauch	<b>77/78 K SL/SR</b> <b>77/78 L SL/SR</b> 89/231/83 43/55 75 -/245 <b>6,65</b>	<b>73/74 K SL/SR</b> <b>73/74 L SL/SR</b> 154/101/83 43/55 90 -/115 <b>3,80</b>	<b>71/72 K SL/SR</b> <b>71/72 L SL/SR</b> 139/101/83 43/55 75 -/115 <b>3,40</b>	<b>69/70 K SL/SR</b> <b>69/70 L SL/SR</b> 100/254/83 43/55 -/268 114 <b>7,30</b>	<b>67/68 K SL/SR</b> <b>67/68 L SL/SR</b> 200/101/83 43/55 90 -/115 208 <b>6,35</b>	<b>65/66 K SL/SR</b> <b>65/66 L SL/SR</b> 170/101/83 43/55 75 -/115 178 <b>5,60</b>	<b>62 K</b> <b>62 L</b> 220/101/83 43/55 90 -/115 236 <b>7,25</b>
<b>STOFF</b>	08						
	09						
	10						
	11						
	12						
	13						
	14						
	15						
	16						
	18						
20							
24							
30							
33							
<b>LEDER</b>	18						
	22						
	24						
	27						
	31						
	33						
	35						
	45						
Edelstahloptik Sitzhöhe 43cm Sitzhöhe 45cm	<b>77/78 H SL/SR</b> <b>77/78 N SL/SR</b>	<b>73/74 H SL/SR</b> <b>73/74 N SL/SR</b>	<b>71/72 H SL/SR</b> <b>71/72 N SL/SR</b>	<b>69/70 H SL/SR</b> <b>69/70 N SL/SR</b>	<b>67/68 H SL/SR</b> <b>67/68 N SL/SR</b>	<b>65/66 H SL/SR</b> <b>65/66 N SL/SR</b>	<b>62 H</b> <b>62 N</b>
Kopfstützenempfehlung	95 X,Y	95 X,Y,Z	95 X,Y	(1*) 95 X,Y,Z (2/3*) 95 X	95 X,Y,Z	95 X,Y	95 X,Y,Z

### Bitte folgende Punkte auf Ihrem Auftrag angeben:

- **Sitz:** Superlastic soft oder med echt
- **Rückenspannteil:** Metallfuß
- **Untergestell:** Anthrazit (pulverbeschichtet) (K, R, L, T)  
Edelstahloptik gebürstet (H, Q, N, S)
- **Sitzhöhe:** **43cm** - Maße siehe oben  
**45cm** - Höhe + 2cm

### Modellinformation:

- Verarbeitung: leger
- für Streifen-, Karo- und Mohairstoffe nicht geeignet
- Kontrastziernähte möglich (siehe Kollektion)
- Rücken: Formasoft Kaltschaum
- waagrecht ausfahrbares Fußteil

Alle **elektrischen** Varianten optional mit **außenliegendem Akku** erhältlich (1 Akku je Variante).

Akku mit Ladestation	Silber	Modell 0920	90 XXX
	Anthrazit		90 ZXX
Ersatz-Akku (ohne Ladestation)	Silber	Modell 0920	91 XXX
	Anthrazit		91 ZXX
passender Überzug für Akku	Stoff	Modell 0920	93 X11
	Leder		93 X41



Rücken „echt“ = Preise in Fettdruck  
Rücken „unecht“ = Preise in Magerdruck

- Varianten mit Sitztiefenverstellung - Veränderung der Sitztiefe: 26cm
- benötigter Wandabstand für Varianten mit Sitztiefenverstellung: 14cm
- elektr. Verstellung mit Kippschalter seitlich am Sitz (bei Var. 85/86, 87/88 zusätzlich an der Anstellkante)
- Varianten mit entsprechendem Vermerk werden aus Gewichts- und technischen Gründen zerlegt angeliefert (eine Aufbauanleitung liegt bei)
- ACHTUNG!**
- Kombinationen mit Zwischentischen, Anbauhocker und Abschlusselementen siehe Hinweise Deckblatt!



# EM Tivoli

	Sofa 2 1/2-Sitzer	Zwischenelement 3-Sitzer	Zwischenelement 2 1/2-Sitzer	Sofa 3-Sitzer	Sofa 2 1/2-Sitzer	Abschlussrecamiere	Recamiere freistehend (nicht kombinierbar)
	<ul style="list-style-type: none"> <li>mit Sitztiefenverstellung</li> <li>Seitenteil verstellbar</li> </ul>	<ul style="list-style-type: none"> <li>2er Sitzteilung</li> <li>mit Sitztiefenverstellung</li> </ul>	<ul style="list-style-type: none"> <li>mit Sitztiefenverstellung</li> </ul>	<ul style="list-style-type: none"> <li>2er Sitzteilung</li> <li>ohne Sitztiefenverstellung</li> <li>Seitenteil verstellbar</li> </ul>	<ul style="list-style-type: none"> <li>ohne Sitztiefenverstellung</li> <li>Seitenteil verstellbar</li> </ul>	<ul style="list-style-type: none"> <li>1-Sitzer mit Beinauf- lage</li> <li>langes Seitenteil</li> <li>mit Sitztiefenverstellung</li> <li>Seitenteil verstellbar</li> </ul>	<ul style="list-style-type: none"> <li>1-Sitzer mit Beinauf- lage</li> <li>mit Sitztiefenverstellung</li> </ul>
	Anlieferung zerlegt 	Anlieferung zerlegt 	Anlieferung zerlegt 	Anlieferung zerlegt 	Anlieferung zerlegt 	Anlieferung zerlegt 	Abb. Var. „27“ Anlieferung zerlegt 
Anthrazit Sitzhöhe 43cm Sitzhöhe 45cm B/T/H ca. Sitzh/Sitzt ca. Sitzbreite ca. Gesamth./-t.ca. Ges.breite ca. Stoffverbrauch	<b>61 K</b> <b>61 L</b> 190/101/83 43/55 75 -/115 206 <b>6,50</b>	<b>54 X</b> <b>54 Y</b> 180/101/83 43/55 90 -/115 <b>5,45</b>	<b>53 X</b> <b>53 Y</b> 150/101/83 43/55 75 -/115 <b>4,70</b>	<b>52 K</b> <b>52 L</b> 220/89/83 43/55 90 236 <b>6,75</b>	<b>51 K</b> <b>51 L</b> 190/89/83 43/55 75 206 <b>6,10</b>	<b>29/30 K SL/SR</b> <b>29/30 L SL/SR</b> 110/201/83 43/155 90 -/215 118 <b>5,45</b>	<b>27/28 K SL/SR</b> <b>27/28 L SL/SR</b> 201/126/83 43/79 -/140 215 <b>6,20</b>
<b>STOFF</b>	08						
	09						
	10						
	11						
	12						
	13						
	14						
	15						
	16						
	18						
20							
24							
30							
33							
<b>LEDER</b>	18						
	22						
	24						
	27						
	31						
	33						
	35						
	45						
Edelstahloptik Sitzhöhe 43cm Sitzhöhe 45cm	<b>61 H</b> <b>61 N</b>	<b>54 X</b> <b>54 Y</b>	<b>53 X</b> <b>53 Y</b>	<b>52 H</b> <b>52 N</b>	<b>51 H</b> <b>51 N</b>	<b>29/30 H SL/SR</b> <b>29/30 N SL/SR</b>	<b>27/28 H SL/SR</b> <b>27/28 N SL/SR</b>
Kopfstützenempfehlung	95 X,Y	95 X,Y,Z	95 X,Y	95 X,Y,Z	95 X,Y	95 X,Y,Z	(1*) 95 X,Y,Z (2*) 95 X,Y

## Bitte folgende Punkte auf Ihrem Auftrag angeben:

- Sitz:** Superlastic soft oder med echt
- Rückenspannteil:** Metallfuß
- Untergestell:** Anthrazit (pulverbeschichtet) (K, R, L, T)  
Edelstahloptik gebürstet (H, Q, N, S)
- Sitzhöhe:** **43cm** - Maße siehe oben  
**45cm** - Höhe + 2cm

## Modellinformation:

- Verarbeitung: leger
- für Streifen-, Karo- und Mohairstoffe nicht geeignet
- Kontrastziernähte möglich (siehe Kollektion)
- Rücken: Formasoft Kaltschaum
- waagrecht ausfahrbares Fußteil

Alle **elektrischen** Varianten optional mit **außenliegendem Akku** erhältlich (1 Akku je Variante).

Akku mit Ladestation	Silber	Modell 0920	90 XXX
	Anthrazit		90 ZXX
Ersatz-Akku (ohne Ladestation)	Silber	Modell 0920	91 XXX
	Anthrazit		91 ZXX
passender Überzug für Akku	Stoff	Modell 0920	93 X11
	Leder		93 X41



Rücken „echt“ = Preise in Fettdruck  
Rücken „unecht“ = Preise in Magerdruck

- Varianten mit Sitztiefenverstellung - Veränderung der Sitztiefe: 26cm
- benötigter Wandabstand für Varianten mit Sitztiefenverstellung: 14cm
- elektr. Verstellung mit Kippschalter seitlich am Sitz (bei Var. 85/86, 87/88 zusätzlich an der Anstellkante)
- Varianten mit entsprechendem Vermerk werden aus Gewichts- und technischen Gründen zerlegt angeliefert (eine Aufbauanleitung liegt bei)

## ACHTUNG!

- Kombinationen mit Zwischentischen, Anbauhocker und Abschlusselementen siehe Hinweise Deckblatt!



# EM Tivoli

	Abschlussrecamiere	Recamiere freistehend (nicht kombinierbar)	Abschlusselement 3-Sitzer	Abschlusselement 2 1/2-Sitzer	Anbauhocker 4 Füße	Anbauhocker 2 Füße	Zwischentisch 4 Füße
	<ul style="list-style-type: none"> <li>1-Sitzer mit Beinauf-lage</li> <li>bis zur Liegefläche abklappbare Seitenteile</li> <li>mit Sitztiefenverstellung</li> <li>Liegefläche 125x155cm</li> </ul> <p>Anlieferung zerlegt</p>	<ul style="list-style-type: none"> <li>1-Sitzer mit Beinauf-lage</li> <li>mit Sitztiefenverstellung</li> </ul> <p>Abb. Var. „23“ Anlieferung zerlegt</p>	<ul style="list-style-type: none"> <li>2er Sitzteilung</li> <li>Fußteilverstellung elektrisch im äußeren Sitz</li> <li>mit Sitztiefenverstellung</li> <li>Seitenteil verstellbar</li> </ul> <p>Anlieferung zerlegt</p>	<ul style="list-style-type: none"> <li>Fußteilverstellung elektrisch im äußeren Sitz</li> <li>mit Sitztiefenverstellung</li> <li>Seitenteil verstellbar</li> </ul> <p>Anlieferung zerlegt</p>	<ul style="list-style-type: none"> <li>kombinierbare Varianten siehe Deckblatt</li> </ul>	<ul style="list-style-type: none"> <li>Var. 09 – Füße links</li> <li>Var. 10 – Füße rechts</li> <li>kombinierbare Varianten siehe Deckblatt</li> </ul> <p>Abb. Var. „09“</p>	<ul style="list-style-type: none"> <li>Ausführungen und kombinierbare Var. siehe Deckblatt</li> </ul>
Anthrazit Sitzhöhe 43cm Sitzhöhe 45cm B/T/H ca. Sitzh/Sitzt ca. Sitzbreite ca. Gesamth./-t.ca. Ges.breite ca. Stoffverbrauch	<b>25/26 K SL/SR</b> <b>25/26 L SL/SR</b> 128/201/83 43/155 -/215 <b>7,15</b>	<b>23/24 K SL/SR</b> <b>23/24 L SL/SR</b> 201/111/83 43/64 -/125 215 <b>5,70</b>	<b>21/22 R SL/SR</b> <b>21/22 T SL/SR</b> 200/101/83 43/55 90 -/145 208 <b>6,75</b>	<b>19/20 R SL/SR</b> <b>19/20 T SL/SR</b> 170/101/83 43/55 75 -/145 178 <b>6,00</b>	<b>11/12 K SL/SR</b> <b>11/12 L SL/SR</b> 67/101/43 43/- <b>1,75</b>	<b>09/10 K SL/SR</b> <b>09/10 L SL/SR</b> 67/101/43 43/- <b>1,75</b>	<b>07 K</b> <b>07 L</b> 50/101/40 <b>1,05</b>
<b>STOFF</b>	08						
	09						
	10						
	11						
	12						
	13						
	14						
	15						
	16						
	18						
	20						
	30						
33							
<b>LEDER</b>	18						
	22						
	24						
	27						
	31						
	33						
	35						
	45						
Edelstahloptik Sitzhöhe 43cm Sitzhöhe 45cm	<b>25/26 H SL/SR</b> <b>25/26 N SL/SR</b>	<b>23/24 H SL/SR</b> <b>23/24 N SL/SR</b>	<b>21/22 Q SL/SR</b> <b>21/22 S SL/SR</b>	<b>19/20 Q SL/SR</b> <b>19/20 S SL/SR</b>	<b>11/12 H SL/SR</b> <b>11/12 N SL/SR</b>	<b>09/10 H SL/SR</b> <b>09/10 N SL/SR</b>	<b>07 H</b> <b>07 N</b>
Kopfstützenempfehlung	95 X,Y,Z	(1*) 95 X,Y,Z (2*) 95 X	95 X,Y,Z	95 X,Y			

### Bitte folgende Punkte auf Ihrem Auftrag angeben:

- Sitz:** Superlastic soft oder med echt
- Rückenspannteil:** Metallfuß
- Untergestell:** Anthrazit (pulverbeschichtet) (K, R, L, T)  
Edelstahloptik gebürstet (H, Q, N, S)
- Sitzhöhe:** **43cm** - Maße siehe oben  
**45cm** - Höhe + 2cm

### Modellinformation:

- Verarbeitung: leger
- für Streifen-, Karo- und Mohairstoffe nicht geeignet
- Kontrastziernähte möglich (siehe Kollektion)
- Rücken: Formasoft Kaltschaum
- waagrecht ausfahrbares Fußteil

Rücken „echt“ = Preise in Fettdruck  
Rücken „unecht“ = Preise in Magerdruck

- Varianten mit Sitztiefenverstellung - Veränderung der Sitztiefe: 26cm
- benötigter Wandabstand für Varianten mit Sitztiefenverstellung: 14cm
- elektr. Verstellung mit Kippschalter seitlich am Sitz (bei Var. 85/86, 87/88 zusätzlich an der Anstellkante)
- Varianten mit entsprechendem Vermerk werden aus Gewichts- und technischen Gründen zerlegt angeliefert (eine Aufbauanleitung liegt bei)

### ACHTUNG!

- Kombinationen mit Zwischentischen, Anbauhocker und Abschlusselementen siehe Hinweise Deckblatt!


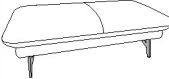

Alle **elektrischen** Varianten optional mit **außenliegendem Akku** erhältlich (1 Akku je Variante).

Akku mit Ladestation	Silber	Modell 0920	90 XXX
	Anthrazit		90 ZXX
Ersatz-Akku (ohne Ladestation)	Silber	Modell 0920	91 XXX
	Anthrazit		91 ZXX
passender Überzug für Akku	Stoff	Modell 0920	93 X11
	Leder		93 X41





# EM Tivoli

	Zwischentisch 2 Füße	Hocker	Hocker				
	<ul style="list-style-type: none"> <li>• Var. 05 – Füße links</li> <li>• Var. 06 – Füße rechts</li> <li>• Ausführungen und kombinierbare Var. siehe Deckblatt</li> </ul> Abb. Var. „05“ 	<ul style="list-style-type: none"> <li>• nur möglich in Superlastic med</li> </ul> 	<ul style="list-style-type: none"> <li>• nur möglich in Superlastic med</li> </ul> 				
Anthrazit Sitzhöhe 43cm Sitzhöhe 45cm B/T/H ca. Sitzh/Sitzt ca. Sitzbreite ca. Gesamth./-t.ca. Ges.breite ca. Stoffverbrauch	<b>05/06 K SL/SR</b> <b>05/06 L SL/SR</b> 50/101/40	<b>03 K</b> <b>03 L</b> 121/65/43 43/-	<b>01 K</b> <b>01 L</b> 115/89/43 43/-				
	<b>1,05</b>	<b>1,75</b>	<b>2,25</b>				
STOFF	Fremdstoff						
	08						
	09						
	10						
	11						
	12						
	13						
	14						
	15						
	16						
	18						
20							
24							
30							
33							
LEDER	18						
	22						
	24						
	27						
	31						
	33						
	35						
	45						
Edelstahloptik Sitzhöhe 43cm Sitzhöhe 45cm	05/06 H SL/SR 05/06 N SL/SR	03 H 03 N	01 H 01 N				
Kopfstützenempfehlung							

### Bitte folgende Punkte auf Ihrem Auftrag angeben:

- **Sitz:** Superlastic soft oder med echt
- **Rückenspannteil:** Metallfuß
- **Untergestell:** Anthrazit (pulverbeschichtet) (K, R, L, T) Edelstahloptik gebürstet (H, Q, N, S)
- **Sitzhöhe:** 43cm - Maße siehe oben  
45cm - Höhe + 2cm

### Modellinformation:

- Verarbeitung: leger
- für Streifen-, Karo- und Mohairstoffe nicht geeignet
- Kontrastziernähte möglich (siehe Kollektion)
- Rücken: Formasoft Kaltschaum
- waagrecht ausfahrbares Fußteil

Rücken „echt“ = Preise in Fettdruck  
Rücken „unecht“ = Preise in Magerdruck

- Varianten mit Sitztiefenverstellung - Veränderung der Sitztiefe: 26cm
- benötigter Wandabstand für Varianten mit Sitztiefenverstellung: 14cm
- elektr. Verstellung mit Kippschalter seitlich am Sitz (bei Var. 85/86, 87/88 zusätzlich an der Anstellkante)
- Varianten mit entsprechendem Vermerk werden aus Gewichts- und technischen Gründen zerlegt angeliefert (eine Aufbauanleitung liegt bei)

### ACHTUNG!

- Kombinationen mit Zwischentischen, Anbauhocker und Abschlusselementen siehe Hinweise Deckblatt!

Alle **elektrischen** Varianten optional mit **außenliegendem Akku** erhältlich (1 Akku je Variante).

Akku mit Ladestation	Silber	Modell 0920	90 XXX
	Anthrazit		90 ZXX
Ersatz-Akku (ohne Ladestation)	Silber	Modell 0920	91 XXX
	Anthrazit		91 ZXX
passender Überzug für Akku	Stoff	Modell 0920	93 X11
	Leder		93 X41





---

# PFLEGEHINWEISE



Bitte unbedingt diese Produktinformation, Gebrauchs- und Pflegeanleitung beachten! Für Schäden, die durch Nichtbeachtung entstehen, kann keine Garantie/Gewährleistung übernommen werden.

## ▪ AUFMASS, AUFSTELLEN UND AUSRICHTEN

Bei der Planung Ihrer Möbel, bei der Lieferung und Montage gehören das präzise Ausmessen und Ausrichten zu den wichtigsten Aufgaben. Böden, Wände und Decken sind meist nicht eben. Damit muss beim Aufstellen und Montieren der Möbel gerechnet werden. Die Möbelteile müssen gerade ausgerichtet stehen! Das heißt, sie dürfen nicht gewaltsam »außer Form« gebracht oder schief aufgestellt werden. Andernfalls drohen Folgeschäden (wie z. B. Kippen, Klemmen, Quietschen, Reißen, Verkratzen und Verziehen) bis hin zu Materialbrüchen. Polstermöbel, Schlafzimmer- und Liegemöbel dürfen nicht zu nahe an den Heizkörpern oder Lichtquellen stehen. Auch sollte eine ausreichende Luftzirkulation gewährleistet sein. Besonders bei Neubauten ist es wichtig, für genügend Wandabstand und Luftzirkulation zu sorgen. Um Schimmelpilze zu vermeiden, sollten Sie feuchte Räume auf jeden Fall beheizen.

## ▪ EMPFINDLICHKEITEN

Helle und einfarbige Bezüge sind trotz eventueller Fleckschutzimprägnierungen empfindlich. Das gilt für auch für Naturprodukte: Je naturbelassener ein Produkt ist, desto mehr reagiert es auf äußere Einflüsse. Umweltfreundliche Lacke, Öl oder Wachs sind da ein wichtiger Schutz.

## ▪ PFLEGE UND REINIGUNG

Bitte beachten Sie, es gelten bei jeder Reinigung vorrangig die Herstellerhinweise! Das gilt insbesondere für den Gebrauch von Pflegemitteln. Probieren Sie das Mittel am besten zuerst an einer verdeckten Stelle aus. Im Zweifelsfall wenden Sie sich bitte an Ihren Fachhändler. Achten Sie darauf, dass auf Ihre hochwertigen Möbeloberflächen keine heißen, schweren, scharfkantigen oder feuchten Gegenstände abgestellt werden. Sie könnten Druckstellen oder Ränder verursachen. Verschüttete säurehaltige Flüssigkeiten wie Fruchtsäfte und Alkohol bitte nicht eindringen lassen, sondern sofort abtupfen. Nie mit großem Druck auf der Stelle reiben. Tabakrauch, Küchendünste und Umwelteinflüsse hinterlassen ebenfalls Spuren. Mit einer regelmäßigen und der richtigen Pflege können Sie die Qualität und Optik Ihrer Möbel lange erhalten.

## ▪ HOLZ-OBERFLÄCHEN

Bei Holzmöbeln unterscheidet man zwischen kunststoffbeschichteten, furnierten und massiven Oberflächen. Sie alle setzen im Lauf der Zeit eine gewisse Patina an. Dies ist normal, denn nichts bleibt auf Dauer so, wie es einmal war. Kleine Schleifspuren, Schattierungen etc. sind daher warentypisch. Achtung: Verwenden Sie zur Reinigung von kunststoffbeschichteten Oberflächen niemals Reiniger auf Nitrobasis, Nitro- oder Kunststoffverdünnungen! Spiritus, scharfe oder säurehaltige Mittel und Scheuermittel sind genauso ungeeignet!

Samtmatte Lackoberflächen sind sehr empfindlich gegen organische Lösemittel wie Verdünnungen, Nagellackentferner oder unverdünnten Spiritus. Niemals zur Reinigung einer samtmatten Oberfläche verwenden! Flecken immer mit einem Lappen,

nicht mit der Bürste behandeln. Arbeiten Sie stets nur mit säurefreien Reinigungsmitteln! Werden Hochglanz- oder sonstige Oberflächen durch unsachgemäße Reinigung verkratzt, handelt es sich um Gebrauchsspuren, für die kein Hersteller haftet!

## ▪ POLSTERMÖBEL, BETTEN UND MATRATZEN

Flecken und Verschmutzungen bitte sofort entfernen! Auch für Bezüge, die abnehmbar und waschbar oder chemisch zu reinigen sind, gilt: Beachten Sie bitte stets die jeweiligen Reinigungshinweise des Herstellers! Bei den meisten Stoffen, Mikrofasern, Kunst- und Glattledern genügt es, wenn Sie:

- Krümel, Staub oder Flusen vorsichtig abbürsten oder mit einer sauberen, nicht scharfkantigen Polsterdüse auf der niedrigsten Leistungsstufe absaugen.
- Fetthaltige oder säurehaltige Verschmutzungen mit lauwarmer, destilliertem(!) Wasser (wegen evtl. Kalkrückstände oder sonstiger Substanzen im Wasser) großflächig von Naht zu Naht reinigen. Am besten dafür geeignet ist ein feuchtes, sauberes Tuch, (z. B. Geschirrtuch) oder ein sauberer Schwamm.
- Bei eiweißhaltigen Flecken, (z. B. Blut oder Urin) eiskaltes Wasser verwenden.

Übrigens: Feuchtigkeit ist für die Fleckentfernung notwendig und hat für die meisten Möbelbezüge keine negativen Auswirkungen. Bei etwas älteren oder bereits eingetrockneten Flecken genügt normalerweise etwas Seife. Sie muss Parfüm- und alkalifrei, und PH-neutral und nicht öl- oder fetthaltig sein.

Achtung: Diese Neutralseifen dürfen nur verdünnt aufgetragen werden! Probieren Sie sie unbedingt zuerst an einer verdeckten Stelle aus: Dazu die Seife verdünnt auf den Fleck aufbringen und ebenfalls großflächig von außen nach innen reinigen. Dann mit einem sauberen Tuch und klarem destilliertem Wasser nachwischen, damit die Seifenrückstände weitgehend entfernt werden. Tupfen Sie nun möglichst viel von der Oberflächenfeuchtigkeit mit einem trockenen Tuch ab (nicht reiben) und lassen Sie die Stelle bei normaler Zimmertemperatur trocknen.

Auf keinen Fall mit dem Föhn trocknen – das Material könnte hart oder beschädigt werden! Im feuchten bzw. nassen Zustand das Leder oder den Stoff nicht benutzen, sonst gibt es Dehnungen, Mulden oder Falten, die meist nicht mehr zu entfernen sind. Vor seiner Benutzung muss der Bezug vollständig abgetrocknet sein. Das kann bis zu 2 Tage dauern! Vor allem bei nass gereinigten Betten und Matratzen sollten Sie tagsüber für eine gute Belüftung sorgen – so lange, bis sie wieder ganz trocken sind. Auf keinen Fall dürfen Möbel, Polstermaterialien, Matratzen und Bezugstextilien aller Art mit Dampfreinigern behandelt werden oder mit heißen Gegenständen, wie z. B. Wärmeflaschen, zusammentreffen (Bettwaren ausgenommen). Wichtig ist, dass die Möbel in ausreichendem Abstand von Heizkörpern, Lichtquellen usw. entfernt positioniert sind.

**Irrtümer, Preis-/ MwSt.-/ Modelländerungen und Farbabweichungen vorbehalten.**

**Alle Maßangaben sind grundsätzlich ca. Maße. Alle Preise sind unverbindliche Preisempfehlungen in EUR.**

---