

Einzeltypenprogramm



**Modellbeschreibung:**

Gestell: Hartholz und andere Holzwerkstoffe
Sitz: Super-Bonell-Federkern mit hochwertigem Polyätherschaum ummantelt mit Polstervlies auf dauerelastischen Wellenfedern
Rücken: hochelastische Polstergurte mit hochwertigem Polyätherschaum
 Alle Typen sind im Rücken echt bezogen! (außer 2,5- und 3-Sitzer mit und ohne Bettfunktion)
 ● = Rücken unecht - Rücken echt gegen Aufpreis lieferbar
Liegefläche: mit hochwertigem Matratzendrell bezogen / Metallgriff
 Liegefläche echt gegen Aufpreis lieferbar
Bezugsstoff: Modell ist in Haupt- und Absatzstoff lieferbar
 Der Preis wird immer nach der höheren Stoffgruppe berechnet!

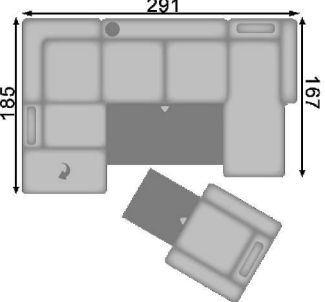
**ca. Massangaben in cm**













Höhe:	96
Tiefe:	89
Sitzhöhe:	46
Sitztiefe:	53
Armlehne:	17











Fußausführung- Höhe ca. 3,5cm**Kunststoffgleiter schwarz**

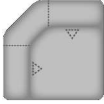
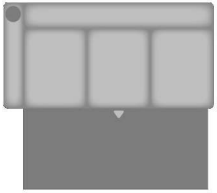
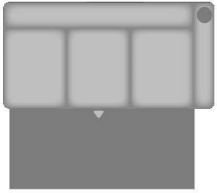







Bitte alle erforderlichen Vorgaben zu einer Bestellung beachten. Beginnen Sie Ihre Angaben mit der davorstehend linken Type. (Bitte Stellskizze mitsenden!)









Die Nahtverarbeitung oder Notwendigkeit zusätzlicher/geänderter Nähte kann im Vergleich zwischen der Stoff-/Leder Ausführung unterschiedlich ausfallen. Faltenbildung ist ein normaler Prozess. Diese stellt keinen Qualitätsmangel dar, sondern ist modellbedingt gewollt und eine warentypische Eigenschaft. Alle Maßangaben sind ca. Maße und können geringfügig abweichen. Ausführungen der abgebildeten Modelle sowie deren Skizzen sind unverbindlich und können sich ändern. Technische Änderungen an unseren Produkten behalten wir uns vor. Gleiches gilt für Preisirrtümer. Maßgebend ist der aktuelle Stand der Kollektion. Die Liegeflächen-Maße (falls Schlaffunktion im Typenplan vorhanden) sind in Kombination von einem Querschläfer mit Armlehne und Spitzecke (SE) angegeben und ändern sich geringfügig in Kombination mit anderen Typen. Holz ist ein Naturprodukt und eventuelle Farbabweichungen oder Maserungen können nicht beeinflusst werden und stellen keinen Reklamationsgrund dar. Hinweis für Träger von Herzschrittmachern: Alle eingebauten Elektromotoren entsprechen den DIN- und VDE Vorschriften. Wir empfehlen, um eventuellen Problemen vorzubeugen, den Arzt zu befragen.

Nr.	Artikel	Bild	Beschreibung	Preise					
				10 + CHARLY	12	14	16	18	20
Kombinationen									
1	siehe Beschreibung		<p>1KOFL KSL = 1-Sitzer-Kombielement links mit aufklappbarem Bettkasten und Kopfstütze links 2,5AEL = 2,5-Sitzer mit Querschläfer CANR KS = Canape mit Kopfstütze und Armlehne rechts 1HO KS = Sessel mit ausziehbarem Hocker und Kopfstütze</p> <p>Liegefläche: 238 x 118 cm</p>						

Nr.	Artikel	Bild	Nr.	Artikel	Bild	B	H	T	Beschreibung	Preise							
										10 + CHARLY	12	14	16	18	20	22	
Sessel																	
109	1					90	96	89	Sessel, Rücken echt								
TV-Sessel / Ruhe- / Liege- / Relaxesessel																	
111	1Ho					90	96	89	Sessel mit ausziehbarem Hocker, Rücken echt, nicht auf Rollen möglich								
Abschlusselement																	
200	3L		201	3R		177	96	89	3-Sitzer, Armlehne links oder rechts								
206	2,5L		207	2,5R		151	96	89	2,5-Sitzer, Armlehne links oder rechts								
208	2L		209	2R		125	96	89	2-Sitzer, Armlehne links oder rechts, Rücken echt								
212	2SL		213	2SR		125	96	89	2-Sitzer mit Schubkasten, Armlehne links oder rechts, Rücken echt								
338	CanL		339	CanR		73	96	167	Canape Armlehne links oder rechts, Rücken echt								

Nr.	Artikel	Bild	Nr.	Artikel	Bild	B	H	T	Beschreibung	Preise						
										10 + CHARLY	12	14	16	18	20	22
340	CanFL		341	CanFR		73	96	167	Canape aufklappbar, Armlehne links oder rechts, Rücken echt							
344	CanLRR		345	CanRRR		73	96	167	Canape mit Relaxrücken, Armlehne links oder rechts, Rücken echt							
240	1KOL		241	1KOR		84	96	185	1-Sitzer-Kombielement links oder rechts mit Anstellhocker, Rücken echt, KS-Position: s. Produktblatt							
243.1	1KOFL		243.2	1KOFR		84	96	185	1-Sitzer-Kombielement links oder rechts mit aufklappbarem Bettkasten, Rücken echt, KS-Position: s. Produktblatt							
Zwischenelement																
351	2,5EL					134	96	89	2,5-Sitzer ohne Armlehnen							
Ecke																
411	SE					84	96	84	Spitzecke (2-geteilt), Rücken echt							

Nr.	Artikel	Bild	Nr.	Artikel	Bild	B	H	T	Beschreibung	Preise						
										10 + CHARLY	12	14	16	18	20	22
415	SERR					84	96	84	Spitzecke (3-geteilt) mit Relaxrücken beidseitig, Rücken echt -keine Kopfstütze möglich-							
Bettcouch / Bett- /Liege- / Schlafsofa																
450	3AL		451	3AR		177	96	89	3-Sitzer mit Querschläfer-Funktion, Armlehne links oder rechts Liegefläche: 205 x 118 cm							
452	2,5AL		453	2,5AR		151	96	89	2,5-Sitzer mit Querschläfer-Funktion, Armlehne links oder rechts Liegefläche: 179 x 118 cm							
455	2,5AEL					134	96	89	2,5-Sitzer mit Querschläfer-Funktion, ohne Armlehnen Liegefläche: 126 x 118 cm							
Hocker																
650	Ho					58	46	58	Hocker, nur mit Kaltschaum- polsterung lieferbar							
651	HoF					58	46	58	Hocker aufklappbar, nur mit Kaltschaum- polsterung lieferbar							
644	XXL Ho					108	46	58	XXL-Hocker fest, nur mit Kaltschaum- polsterung lieferbar							
645	XXL HoF					108	46	58	XXL-Hocker aufklappbar, nur mit Kaltschaum- polsterung lieferbar							

Nr.	Artikel	Bild	Nr.	Artikel	Bild	B	H	T	Beschreibung	Preise						
										10 + CHARLY	12	14	16	18	20	22
657	Hocker 47 x 47					47	40	47	Universalhocker mit Klappe auf Kunststoffgleitern, 47 x 47 cm; gegen Aufpreis auch auf Rollen möglich; nur in Kaltschaumpolsterung lieferbar							
656	GHO					58	44	58	Universalhocker mit Klappe auf Kunststoffgleitern, 58 x 58 cm; gegen Aufpreis auch auf Rollen möglich; nur in Kaltschaumpolsterung lieferbar							
Kopfstütze																
698	Premiumkopfstütze PKS					50	28	23	Premium-Kopfstütze verstellbar in Höhe und Neigung (wahlweise in Haupt- oder Absatzstoff lieferbar) inkl. KS-Vorrichtung							
653	Kopfstütze KS					46	22	15	Kopfstütze verstellbar in Höhe und Neigung (wahlweise in Haupt- oder Absatzstoff lieferbar) inkl. KS-Vorrichtung							
700.1	Aufpreis KS-Vorrichtung								nur KS-Vorrichtung pro Sitz *ohne Kopfstütze* (möglich an jeder Kopfstützenposition) Bitte genau angeben!							
Kissen																
715	Kissen 40x40					40	40		Kissen							
716	Kissen 50x50					50	50		Kissen							
Zubehör / Kleinteile																
723	Aufpreis Liegefläche echt								Aufpreis für Liegefläche echt bezogen							

Nr.	Artikel	Bild	Nr.	Artikel	Bild	B	H	T	Beschreibung	Preise						
										10 + CHARLY	12	14	16	18	20	22
724	Aufpreis Rücken echt								Aufpreis für Rücken echt bezogen							
725	Aufpreis Element auf Rollen								Aufpreis für Sessel / Hocker mit Rollen Höhe: 3,8 cm Sitzhöhe dann abweichend aus Kunststoff mit Hartgummiummantelung							
726	Stoffmetrage lfd. Meter								ca. 140 cm breit; ab 0,5 Meter und in 10 cm Schritten bestellbar							