

Einzeltypenprogramm



**Modellbeschreibung:**

Gestell:	Metall, Hartholz und andere Holzwerkstoffe
Sitz:	Kaltschaum- bzw. Federkernpolsterung preisgleich wählbar ummantelt mit Polstervlies auf dauerelastischen Wellenfedern
Rücken:	2 verschiedene Sitzhöhen preisgleich wählbar / 45 oder 47cm hochelastische Polstergurte mit hochwertigem Kaltschaum Sitztiefenverstellung für individuelle Sitztiefe / gegen Aufpreis lieferbar
Stoff:	Alle Typen sind im Rücken echt bezogen!
Armteil:	Armteil mit Rasterverstellung / gegen Aufpreis lieferbar
Bezugstoff:	Modell ist nur einfarbig lieferbar

**ca. Maßangaben in cm**

Höhe:	91 oder 93
Tiefe:	96
Tiefe mit STN:	119
Sitzhöhe:	45 oder 47
Sitztiefe:	56
Sitztiefe mit STN:	76
Armlehne:	40

Fußausführungen preisgleich - ca. 16cm und 18cm Höhe

Hinweis zu den wählbaren Füßen:
 Fußhöhe 16cm = Sitzhöhe 45cm
 Fußhöhe 18cm = Sitzhöhe 47cm



Metallfuß chromfarbig
W008-M03



Metallfuß schwarz
W008-M01

Sitzhöhen preisgleich

45cm



47cm

Sitzqualitäten preisgleich

Federkern




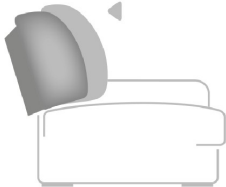
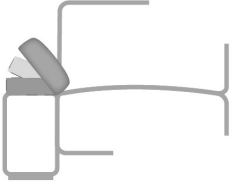

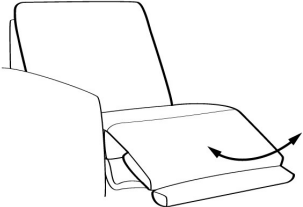
Kaltschaum

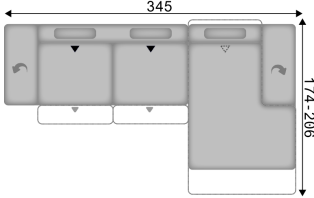
Bitte alle erforderlichen Vorgaben zu einer Bestellung beachten. Beginnen Sie Ihre Angaben mit der davorstehend linken Type. (Bitte Stellskizze mitsenden)



















Die Nahtverarbeitung oder Notwendigkeit zusätzlicher/geänderter Nähte kann im Vergleich zwischen der Stoff-/Lederausführung unterschiedlich ausfallen. Faltenbildung ist ein normaler Prozess. Diese stellt keinen Qualitätsmangel dar, sondern ist modellbedingt gewollt und eine warentypische Eigenschaft. Alle Maßangaben sind ca. Maße und können geringfügig abweichen. Ausführungen der abgebildeten Modelle sowie deren Skizzen sind unverbindlich und können sich ändern. Technische Änderungen an unserer Produkten behalten wir uns vor. Gleiches gilt für Preisirrtümer.














Maßgebend ist der aktuelle Stand der Kollektion. Die Liegeflächen-Maße (falls Schlaffunktion im Typenplan vorhanden) sind in Kombination von einem Querschläfer mit Armlehne und Spitzecke (SE) angegeben und ändern sich geringfügig in Kombination mit anderen Typen. Holz ist ein Naturprodukt und eventuelle Farbabweichungen oder Maserungen können nicht beeinflusst werden und stellen keinen Reklamationsgrund dar.








Hinweis für Träger von Herzschrittmachern: Alle eingebauten Elektromotoren entsprechen den DIN- und VDE Vorschriften. Wir empfehlen, um eventuellen Problemen vorzubeugen, den Arzt zu befragen.

Beschreibung Funktionen	
<p>Sitztieffenverstellung mit Rückenneigung (STN)  - gegen Aufpreis</p>  <p>Durch leichtes Anheben und Zurückschieben des Rückenkissens, gestalten Sie eine weitere Sitztiefe. Während dieser Bewegung öffnet sich zeitgleich der Rückenwinkel etwas. In der jeweiligen (pro) Type nur komplett und nicht individuell bestellbar. Für die STN-Funktion benötigen Sie eine Wandfreiheit von 22 cm.</p> <p>Sitztieffenverstellung und ...MoLi zusammen in einer Type nicht möglich!</p>	<p>Armteil mit Rasterverstellung (AV) - gegen Aufpreis</p>  <p>möglich in allen Elementen mit Armlehne</p>
<p>motorische Beinauflage (MBA)  - gegen Aufpreis</p>  <p>Wahlweise bei den gekennzeichneten Modelltypen links oder rechts möglich. Durch Betätigen des Touch-Buttons fährt die Beinauflage bei gleichbleibendem Sitz auf Sitzhöhe in eine Relaxposition.</p> <p>Empfehlung: MBA in Verbindung mit STN ergibt eine großzügige Relaxposition.</p> <p>maximale Belastbarkeit ca. 18kg</p>	

Nr.	Artikel	Bild	Beschreibung	Preise				
				1	2	3	4	5
Kombinationen								
1	siehe Beschreibung		AVL KSG L MBAL 3L MBAR STN KSGR = 3-Sitzer mit Sitztiefenverstellung, motorischer Beinauflage beidseitig und Kopfstütze groß beidseitig, Armteilverstellung links; CanGXMoLiR KSG AVR = Canape gerade X mit motorischer Verstellbarkeit bis zur abgeschrägten Liegeposition, Kopfstütze groß, Armteilverstellung rechts					

Nr.	Artikel	Bild	Nr.	Artikel	Bild	B	H	T	Beschreibung	Preise				
										1	2	3	4	5
Sofa / Canapé														
100	3					258	91 oder 93	96	3-Sitzer					
101	2,5					230	91 oder 93	96	2,5-Sitzer					
102	2					200	91 oder 93	96	2-Sitzer					
Abschlusselement														
200	3L		201	3R		218	91 oder 93	96	3-Sitzer, Armlehne links oder rechts					
206	2,5L		207	2,5R		190	91 oder 93	96	2,5-Sitzer, Armlehne links oder rechts					
208	2L		209	2R		160	91 oder 93	96	2-Sitzer, Armlehne links oder rechts					
218	1,5L		219	1,5R		122	91 oder 93	96	1,5-Sitzer, Armlehne links oder rechts					
324	AhoL1,5		325	1,5AhoR		118	91 oder 93	96	1,5-Sitzer mit Anstelhocker links oder rechts					
300	CanGXL		301	CanGXR		127	91 oder 93	174	Canape X gerade, Armlehne links oder rechts					
304.3	CanGXMoLIL		304.5	CanGXMoLIR		127	91 oder 93	174 - 206	Canape X gerade mit motorischer Verstellbarkeit bis zur abgeschrägten Liegeposition (Bedienung per Handschalter), Armlehne links oder rechts, - keine STN möglich -					
Zwischenelement														
350	3EL					178	91 oder 93	96	3-Sitzer, ohne Armlehnen					

Nr.	Artikel	Bild	Nr.	Artikel	Bild	B	H	T	Beschreibung	Preise				
										1	2	3	4	5
351	2,5EL					150	91 oder 93	96	2,5-Sitzer, ohne Armlehnen					
352	2EL					120	91 oder 93	96	2-Sitzer, ohne Armlehnen					
Ecke														
411	RE					103	91 ODER 93	103	Rundecke					
Hocker														
648.1	XL Ho					90	45 oder 47	68	XL-Hocker, fest gepolstert nur mit Kaltschaum- polsterung lieferbar					
648.2	XL HoF					90	45 oder 47	68	XL-Hocker, aufklappbar nur mit Kaltschaum- polsterung lieferbar					
646	XXL Ho					130	45 ODER 47	68	XXL-Hocker, fest gepolstert nur mit Kaltschaum- polsterung lieferbar					
647	XXL HoF					130	45 ODER 47	68	XXL-Hocker, aufklappbar nur mit Kaltschaum- polsterung lieferbar					
Kissen														
651	Kissen 40x40					40		40	Kissen					
650	Kissen 50x50					50		50	Kissen					
659	Nierenkissen klein					58		25	Nierenkissen klein					
659.1	Nierenkissen groß					70		25	Nierenkissen groß					
Kopfstütze														
700	Kopfstütze KS					53	17	14	Kopfstütze verstellbar verstellbar in Höhe und Neigung, inkl. Kopfstützenvorrichtung					
700.01	Kopfstütze groß KSG					63	17	14	Kopfstütze groß verstellbar in Höhe und Neigung, inkl. Kopfstützenvorrichtung nur lieferbar bei 3-Sitzer, 2,5-Sitzer, 1,5-Sitzer, 1,5AhoR, CanGX und CanGXMoLi					

Nr.	Artikel	Bild	Nr.	Artikel	Bild	B	H	T	Beschreibung	Preise				
										1	2	3	4	5
702	Premiumkopfstütze PKS					50	28	23	Premiumkopfstütze verstellbar in Höhe und Neigung, inkl. Kopfstützensvorrichtung					
702.1	Premiumkopfstütze groß PKSG					60	28	23	Premiumkopfstütze groß verstellbar in Höhe und Neigung, inkl. Kopfstützensvorrichtung nur lieferbar bei 3-Sitzer, 2,5-Sitzer, 1,5-Sitzer, 1,5AhoR, CanGX und CanGXMoLi					
700.1	Aufpreis KS-Vorrichtung								nur KS-Vorrichtung pro Sitz ohne Kopfstütze (möglich an jeder Kopfstützenposition) Bitte genau angeben!					
Zubehör / Kleinteile														
742	Aufpreis Sitztiefev. Neigung								Aufpreis je STN Sitztiefeverstellung mit Rückenneigung, in der jeweiligen Type nur komplett lieferbar - nur bei ausgewählten Typen möglich (s. Piktogramm) - Wandfreiheit von ca. 22cm benötigt					
743	Aufpreis MBA mot. Beinauflage								Aufpreis je MBA motorische Beinauflage wahlweise links und/oder rechts möglich. - nur bei ausgewählten Typen möglich (s. Piktogramm) - In jedem Element außer 2-Sitzer, Canape und Rundecke bestellbar.					
676	Aufpreis AV Armteilverstellung								Aufpreis je Armteilverstellung					
726	Stoffmetrage lfd. Meter								ca. 140 cm breit; ab 0,5 Meter und in 10 cm Schritten bestellbar					