

# LS 701521



# Einzeltypenprogramm





**Modellbeschreibung:**

**Gestell:** Hartholz und andere Holzwerkstoffe  
**Sitz:** Kaltschaum- bzw. Federkernpolsterung preisgleich wählbar  
 ummantelt mit Polstervlies auf dauerelastischen Wellenfedern  
 2 verschiedene Sitzhöhen preisgleich wählbar / 45 oder 47 cm  
 Sitztiefenverstellung für individuelle Sitztiefe manuell oder motorisch / **gegen Aufpreis lieferbar**

**Rücken:** hochelastische Polstergurte mit hochwertigem Kaltschaum  
 Alle Typen sind im Rücken echt bezogen!

**Liegefläche:** mit hochwertigem Matratzendrell bezogen / Metallgriff  
**Liegefläche echt gegen Aufpreis lieferbar**

**Bezugstoff:** Modell ist nur einfarbig lieferbar



**ca. Massangaben in cm**

**Höhe:** 89 oder 91  
**Tiefe:** 105  
**Sitzhöhe:** 45 oder 47  
**Sitztiefe Standard:** 68  
**Sitztiefe mit ST / STM** : 53  
**Armlehne:** 16

**Fußausführungen preisgleich - Höhe ca. 16 cm oder 18 cm**

**Hinweis zu den wählbaren Füßen:**  
 Fußhöhe 16 cm = Sitzhöhe 45 cm  
 Fußhöhe 18 cm = Sitzhöhe 47 cm



**Metallfuß glänzend**



**Metallfuß schwarz**

**Sitzqualitäten preisgleich**



**Kaltschaum**



**Federkern**

**Sitzhöhen preisgleich**



**45 cm**


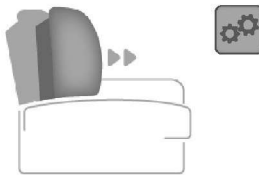
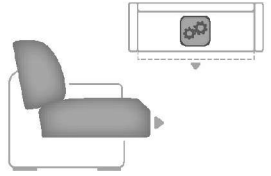



**47 cm**

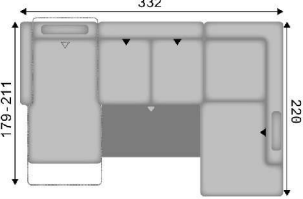
**Sollte keine Angabe der Sitzhöhe erfolgen, bestätigen wir die Standardausführung: Sitzhöhe 45 cm**

**Bitte alle erforderlichen Vorgaben zu einer Bestellung beachten. Beginnen Sie Ihre Angaben mit der davorstehend linken Type. (Bitte Stellskizze mitsenden)**

Die Nahtverarbeitung oder Notwendigkeit zusätzlicher/geänderter Nähte kann im Vergleich zwischen der Stoff-/Leder Ausführung unterschiedlich ausfallen. Faltenbildung ist ein normaler Prozess. Diese stellt keinen Qualitätsmangel dar, sondern ist modellbedingt gewollt und eine warentypische Eigenschaft. Alle Maßangaben sind ca. Maße und können geringfügig abweichen. Ausführungen der abgebildeten Modelle sowie deren Skizzen sind unverbindlich und können sich ändern. Technische Änderungen an unseren Produkten behalten wir uns vor. Gleiches gilt für Preisirrtümer. Maßgebend ist der aktuelle Stand der Kollektion. Die Liegeflächen-Maße (falls Schlaffunktion im Typenplan vorhanden) sind in Kombination von einem Querschläfer mit Armlehne und Spitzecke(SE) angegeben und ändern sich geringfügig in Kombination mit anderen Typen. Holz ist ein Naturprodukt und evtl. Farbabweichungen oder Maserungen können nicht beeinflusst werden und stellen keinen Reklamationsgrund dar. Hinweis für Träger von Herzschrittmachern: Alle eingebauten Elektromotoren entsprechen den DIN- und VDE Vorschriften. Wir empfehlen, um eventuellen Problemen vorzubeugen, den Arzt zu befragen.

Beschreibung Funktionen	
<p><b>Sitztieffenverstellung (ST)</b> ★ - <b>gegen Aufpreis</b></p>  <p>Durch leichtes Anheben und Vorziehen des Rückenkissens gestalten Sie eine weitere Sitztiefe.</p> <p>In der jeweiligen <u>Type</u> <u>nur komplett</u> und nicht individuell bestellbar.  <b>ST und VZMO zusammen in einer Type nicht möglich!</b></p>	<p><b>Sitztieffenverstellung motorisch (STM)</b> ★ - <b>gegen Aufpreis</b></p>  <p>2x Touch Button (seitlich im Sitz)          Durch Betätigen des Touch-Buttons lässt sich der Rücken stufenlos für eine weitere Sitztiefe individuell nach vorne schieben.          In der jeweiligen <u>Type</u> <u>nur komplett</u> und nicht individuell bestellbar.          Kein Handschalter möglich!  <b>STM und VZMO zusammen in einer Type nicht möglich!</b></p>
<p><b>Vorziehbank motorisch (VZMO)</b> ■ - <b>gegen Aufpreis</b></p>  <p>Der Sitz lässt sich individuell, motorisch bis zu ca. 19 cm nach vorne ausziehen.          Bedienung per Touch-Button</p> <p><b>ST/STM und VZMO zusammen in einer Type nicht möglich!</b></p>	<p><b>Handschalter (HS)</b> - <b>gegen Aufpreis</b></p>  <p>für motorische Bedienung, nur in Sitzen mit Armlehne und in Verbindung mit motorischen Funktionen möglich</p>











Modell LS 701521 -

Nr.	Artikel	Bild	Beschreibung	Preise												
				B + AMIRA	C	D	E	F	G	H	I					
<b>Kombinationen</b>																
1	siehe Beschreibung		<p>CanXMoLiL PKSG = Canape X mit motorischer Verstellbarkeit bis zur abgeschrägten Liegeposition und großer Premiumkopfstütze, Armlehne links;</p> <p>2,5AEL ST = 2,5-Sitzer Zwischenelement mit Querschläferfunktion und Sitztiefenverstellung;</p> <p>1,5KOR ST KSR = 1,5-Sitzer-Kombielement mit Sitztiefenverstellung, Kopfstütze und Anstellhocker rechts</p> <p>Liegefläche: 271 x 134 cm</p>													











**Modell LS 701521 -**

Nr.	Artikel	Bild	Nr.	Artikel	Bild	B	H	T	Beschreibung	Preise								
										B + AMIRA	C	D	E	F	G	H	I	
<b>Sofa / Canapé</b>																		
2	3					192	89 ODER 91	105	3-Sitzer, Rücken echt									
3	2,5					166	89 ODER 91	105	2,5-Sitzer, Rücken echt									
4	2					140	89 ODER 91	105	2-Sitzer, Rücken echt									
<b>Abschlusselement</b>																		
5	3L		6	3R		176	89 ODER 91	105	3-Sitzer, Armlehne links oder rechts, Rücken echt									
7	2,5L		8	2,5R		150	89 ODER 91	105	2,5-Sitzer, Armlehne links oder rechts, Rücken echt									
9	2L		10	2R		124	89 ODER 91	105	2-Sitzer, Armlehne links oder rechts, Rücken echt									
10.1	1,5XXL		10.2	1,5XXLR		124	89 ODER 91	105	1,5-Sitzer XXL, Armlehne links oder rechts, Rücken echt mit durchgehender Sitz- und Rückenoptik									
11	1,5L		12	1,5R		98	89 ODER 91	105	1,5-Sitzer, Armlehne links oder rechts, Rücken echt									

Modell LS 701521 -











Nr.	Artikel	Bild	Nr.	Artikel	Bild	B	H	T	Beschreibung	Preise							
										B + AMIRA	C	D	E	F	G	H	I
13	AhoL1,5		14	1,5AhoR		117	89 ODER 91	105	1,5-Sitzer mit Anstellhocker links oder rechts, Rücken echt								
15	CanXL		16	CanXR		98	89 ODER 91	179	Canape X, Armlehne links oder rechts; Rücken echt - nur in Verbindung mit Elementen MIT Bettfunktion und Elementen OHNE VZMO-Fkt. möglich -								
19	CanXMoLiL		20	CanXMoLiR		98	89 ODER 91	179 - 211	Canape X mit motorischer Verstellbarkeit bis zur abgeschrägten Liegeposition (Bedienung über Handschalter), Armlehne links oder rechts, Rücken echt keine ST möglich - nur in Verbindung mit Elementen MIT Bettfunktion und Elementen OHNE VZMO-Fkt. möglich -								
21	CanXLL		22	CanXLR		124	89 ODER 91	179	Canape XL, Armlehne links oder rechts; Rücken echt - nur in Verbindung mit Elementen MIT Bettfunktion und Elementen OHNE VZMO-Fkt. möglich -								
25	CanXLMoLiL		26	CanXLMoLiR		124	89 ODER 91	179 - 211	Canape XL mit motorischer Verstellbarkeit bis zur abgeschrägten Liegeposition (Bedienung über Handschalter), Armlehne links oder rechts, Rücken echt keine ST möglich - nur in Verbindung mit Elementen MIT Bettfunktion und Elementen OHNE VZMO-Fkt. möglich -								

Modell LS 701521 -






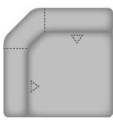

Nr.	Artikel	Bild	Nr.	Artikel	Bild	B	H	T	Beschreibung	Preise							
										B + AMIRA	C	D	E	F	G	H	I
27	CanGXL		28	CanGXR		103	89 ODER 91	179	Canape gerade X, Armlehne links oder rechts; Rücken echt - nur in Verbindung mit Elementen OHNE Bettfunktion und Elementen MIT VZMO-Fkt. möglich -								
31	CanGXMoLiL		32	CanGXMoLiR		103	89 ODER 91	179 - 211	Canape gerade X mit motorischer Verstellbarkeit bis zur abgeschrägten Liegeposition (Bedienung über Handschalter), Armlehne links oder rechts, Rücken echt keine ST möglich - nur in Verbindung mit Elementen OHNE Bettfunktion und Elementen MIT VZMO-Fkt. möglich -								
33	CanGXLL		34	CanGXLR		129	89 ODER 91	179	Canape gerade XL, Armlehne links oder rechts; Rücken echt - nur in Verbindung mit Elementen OHNE Bettfunktion und Elementen MIT VZMO-Fkt. möglich -								
37	CanGXLMoLiL		38	CanGXLMoLiR		129	89 ODER 91	179 - 211	Canape gerade XL mit motorischer Verstellbarkeit bis zur abgeschrägten Liegeposition (Bedienung über Handschalter), Armlehne links oder rechts, Rücken echt keine ST möglich - nur in Verbindung mit Elementen OHNE Bettfunktion und Elementen MIT VZMO-Fkt. möglich -								
39	1,5KOL		40	1,5KOR		100	89 ODER 91	220	1,5-Sitzer-Kombielement mit Anstellhocker links oder rechts, Rücken echt ST im Eckteil nicht möglich - nur in Verbindung mit Elementen MIT Bettfunktion und Elementen OHNE VZMO-Fkt. möglich -								



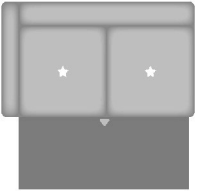
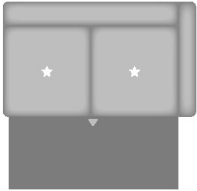

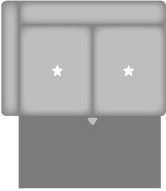

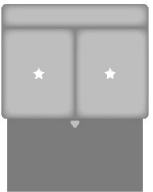



Modell LS 701521 -

Nr.	Artikel	Bild	Nr.	Artikel	Bild	B	H	T	Beschreibung	Preise						
										B + AMIRA	C	D	E	F	G	H
41	1,5KOGL		42	1,5KOGR		105	89 ODER 91	220	1,5-Sitzer-Kombielement gerade mit Anstellhocker links oder rechts, Rücken echt ST im Eckteil nicht möglich - nur in Verbindung mit Elementen OHNE Bettfunktion und Elementen MIT VZMO-Fkt. möglich -							
43	1XKOL		44	1XKOR		100	89 ODER 91	206	1-Sitzer-Kombielement X mit Anstellhocker links oder rechts, Rücken echt ST im Eckteil nicht möglich - nur in Verbindung mit Elementen MIT Bettfunktion und Elementen OHNE VZMO-Fkt. möglich -							
45	1XKOGL		46	1XKOGR		105	89 ODER 91	206	1-Sitzer-Kombielement gerade X mit Anstellhocker links oder rechts, Rücken echt ST im Eckteil nicht möglich - nur in Verbindung mit Elementen OHNE Bettfunktion und Elementen MIT VZMO-Fkt. möglich -							
47	1KOL		48	1KOR		100	89 ODER 91	194	1-Sitzer-Kombielement mit Anstellhocker links oder rechts, Rücken echt ST im Eckteil nicht möglich - nur in Verbindung mit Elementen MIT Bettfunktion und Elementen OHNE VZMO-Fkt. möglich -							
49	1KOGL		50	1KOGR		105	89 ODER 91	194	1-Sitzer-Kombielement gerade mit Anstellhocker links oder rechts, Rücken echt ST im Eckteil nicht möglich - nur in Verbindung mit Elementen OHNE Bettfunktion und Elementen MIT VZMO-Fkt. möglich -							











**Modell LS 701521 -**

Nr.	Artikel	Bild	Nr.	Artikel	Bild	B	H	T	Beschreibung	Preise								
										B + AMIRA	C	D	E	F	G	H	I	
<b>Zwischenelement</b>																		
51	3EL					160	89 ODER 91	105	3-Sitzer, ohne Armlehnen, Rücken echt									
52	2,5EL					134	89 ODER 91	105	2,5-Sitzer, ohne Armlehnen, Rücken echt									
53	2EL					108	89 ODER 91	105	2-Sitzer, ohne Armlehnen, Rücken echt									
54	1,5EL					82	89 ODER 91	105	1,5-Sitzer, ohne Armlehnen, Rücken echt									
<b>Ecke</b>																		
55	SE					100	89 ODER 91	100	Spitzecke, Rücken echt, ST nicht möglich									
56	SERR					100	89 ODER 91	100	Spitzecke mit Relaxrücken beidseitig, (3-geteilte Optik), Rücken echt, ST und Kopfstützen nicht möglich									
57	SEG					105	89 ODER 91	105	Spitzecke groß, Rücken echt, ST nicht möglich - nur in Kombination mit Elementen ohne Bettfunktion oder mit VZMO möglich -									



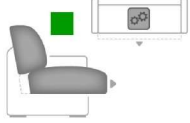



**Modell LS 701521 -**

Nr.	Artikel	Bild	Nr.	Artikel	Bild	B	H	T	Beschreibung	Preise								
										B + AMIRA	C	D	E	F	G	H	I	
<b>Bettcouch / Bett- /Liege- / Schlafsofa</b>																		
58	3AL		59	3AR		176	89 ODER 91	105	3-Sitzer mit Querschläfer-Funktion, Armlehne links oder rechts; Rücken echt - nur in Verbindung mit Spitzecke, Canape oder Kombielement möglich -  Liegefläche: 224 x 134 cm									
60	3AEL					160	89 ODER 91	105	3-Sitzer mit Querschläfer-Funktion, ohne Armlehnen, Rücken echt Spitzecke, Canape oder Kombielement möglich -  Liegefläche: 156 x 134 cm									
61	2,5AL		62	2,5AR		150	89 ODER 91	105	2,5-Sitzer mit Querschläfer-Funktion, Armlehne links oder rechts, Rücken echt - nur in Verbindung mit Spitzecke, Canape oder Kombielement möglich -  Liegefläche: 194 x 134 cm									
63	2,5AEL					134	89 ODER 91	105	2,5-Sitzer mit Querschläfer-Funktion, ohne Armlehnen, Rücken echt - nur in Verbindung mit Spitzecke, Canape oder Kombielement möglich -  Liegefläche: 126 x 134 cm									
<b>Hocker</b>																		
63.1	XL Ho					87	45 ODER 47	65	XL-Hocker, fest gepolstert, nur mit Kaltschaumpolsterung lieferbar!									
64	XXL Ho					127	45 ODER 47	65	XXL-Hocker, fest gepolstert, nur mit Kaltschaumpolsterung lieferbar!									
<b>Kissen</b>																		
65	Nierenkissen klein					58	25		Nierenkissen									

**Modell LS 701521 -**

Nr.	Artikel	Bild	Nr.	Artikel	Bild	B	H	T	Beschreibung	Preise							
										B + AMIRA	C	D	E	F	G	H	I
66	Nierenkissen groß					70	25		Nierenkissen								
67	Armlehnenkissen					45	50		Armlehnenkissen								
68	Kissen 40x40					40	40		Kissen								
69	Kissen 50x50					50	50		Kissen								
<b>Kopfstütze</b>																	
70	Kopfstütze KS					52	25	11	Kopfstütze verstellbar in Höhe und Neigung, inkl. Kopfstützensvorrichtung								
71	Kopfstütze groß KSG					62	25	11	Kopfstütze groß verstellbar in Höhe und Neigung, inkl. Kopfstützensvorrichtung, nur lieferbar bei 3-Sitzern, 2,5-Sitzern, 1,5-Sitzern und Canapes								
71.1	Kopfstütze XL					90	21	15	Kopfstütze XL verstellbar in Höhe und Neigung, inkl. Kopfstützensvorrichtung, nur lieferbar bei 1,5XXL-Sitzern und CanXL / CanGXL								
72	Premiumkopfstütze PKS					50	28	23	Premiumkopfstütze verstellbar in Höhe und Neigung inkl. KS-Vorrichtung								
73	Premiumkopfstütze groß PKSG					60	28	23	Premiumkopfstütze groß verstellbar in Höhe und Neigung, inkl. KS-Vorrichtung, nur lieferbar bei 3-Sitzern, 2,5-Sitzern, 1,5-Sitzern und Canapes								
74	Aufpreis KS-Vorrichtung								nur KS-Vorrichtung pro Sitz ohne Kopfstütze (möglich an jeder Kopfstützenposition) Bitte genau angeben!								

Modell LS 701521 -

Nr.	Artikel	Bild	Nr.	Artikel	Bild	B	H	T	Beschreibung	Preise									
										B + AMIRA	C	D	E	F	G	H	I		
<b>Zubehör / Kleinteile</b>																			
75	Aufpreis Sitztiefenverstellung								Aufpreis je ST Sitztiefenverstellung, in der jeweiligen Type nur komplett lieferbar - nur bei ausgewählten Typen möglich (s. Piktogramm) - nicht zusammen mit VZMO in einer Type möglich -										
75.1	Aufpreis STM Sitztiefenv. mot.								Aufpreis je STM Sitztiefenverstellung motorisch, in der jeweiligen Type nur komplett lieferbar - nur bei ausgewählten Typen möglich (s. Piktogramm) - nicht zusammen mit VZMO in einer Type möglich -										
76	Aufpreis VZMO Vorziehb.+Motor								Aufpreis VZMO Vorziehbank motorisch, ca. 19 cm ausziehbar - nur bei ausgewählten Typen möglich (s. Piktogramm) - nicht zusammen mit ST in einer Type möglich -										
77	Aufpreis HS Handschalter								Aufpreis je HS Handschalter für mot. Bedienung pro Sitz mit Armlehne (Nur in Sitzen mit Armlehne; in Elementen mit 2 Armlehnen nur komplett möglich)										
78	Aufpreis Liegefläche echt								Aufpreis für Liegefläche echt bezogen										
79	Stoffmetrage lfd. Meter								ca. 140 cm breit; ab 0,5 Meter und in 10 cm Schritten bestellbar										