

Einzeltypenprogramm





Modellbeschreibung:

Gestell: Metall, Hartholz und andere Holzwerkstoffe
Sitz: Kaltschaum- bzw. Federkernpolsterung preisgleich wählbar ummantelt mit Polstervlies auf dauerelastischen Wellenfedern
Boxspring-Polsterung / gegen Aufpreis lieferbar
 Taschenfederkern auf Bonell-Federkern mit hochwertigem Polyätherschaum ummantelt, mit Polstervlies auf dauerelastischen Wellenfedern
Rücken: 2 verschiedene Sitzhöhen preisgleich wählbar
 hochelastische Polstergurte mit hochwertigem Kaltschaum inkl. einzeln verstellbarer Kopfpolster mit Rasterfunktion
 Alle Typen sind im Rücken echt bezogen! (außer 2,5- und 3-Sitzer)
Bezugstoff: ● = Rücken unecht - Rücken echt gegen Aufpreis lieferbar
 Modell ist nur einfarbig lieferbar



ca. Massangaben in cm

Höhe:	107 oder 109
Tiefe:	95
Relaxtiefe:	180
Sitzhöhe:	48 oder 50
Sitzhöhe Boxspring:	+2
Sitztiefe:	55
Armlehne:	18

Fußausführungen preisgleich
 Höhe ca. 3,5cm



Metallfuß alu



Buche-Holzfuß



Metallfuß alufarbig eckig



Buche-Holzfuß eckig

Farbtöne für wählbare Holzfarben

Buche natur	
Buche erle	
Buche antik	
Buche schwarz	
Eiche bianco	

Fadenausführungen preisgleich

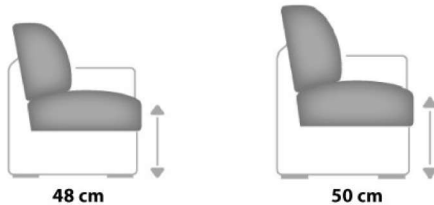


Kappnaht mit Kontrastfaden beige



Kappnaht ohne Kontrastfaden

Sitzhöhen preisgleich



Fußausführung nur Hocker: 11 oder 13 cm



Metallfuß alufarbig



Holz-/ Metallfuß

Sitzqualitäten



Kaltschaum



Federkern

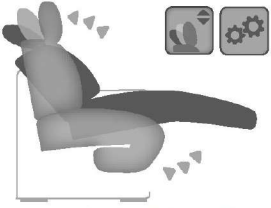

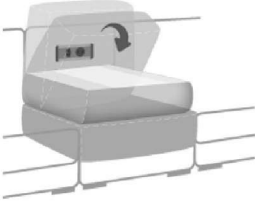


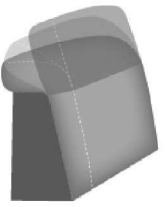


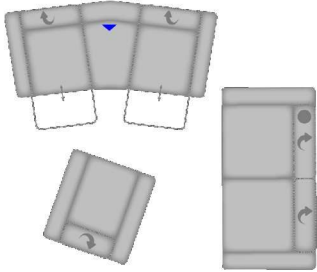
Boxspring / gegen Aufpreis







Bitte alle erforderlichen Vorgaben zu einer Bestellung beachten. Beginnen Sie Ihre Angaben mit der davorstehend linken Type. (Bitte Stellskizze mitsenden)


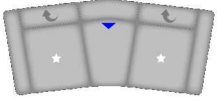




Die Nahtverarbeitung oder Notwendigkeit zusätzlicher/geänderter Nähte kann im Vergleich zwischen der Stoff-/LederAusführung unterschiedlich ausfallen. Faltenbildung ist ein normaler Prozess. Diese stellt keinen Qualitätsmangel dar, sondern ist modellbedingt gewollt und eine warentypische Eigenschaft. Alle Maßangaben sind ca. Maße und können geringfügig abweichen. Ausführungen der abgebildeten Modelle sowie deren Skizzen sind unverbindlich und können sich ändern. Technische Änderungen an unseren Produkten behalten wir uns vor. Gleiches gilt für Preisirrtümer. Maßgebend ist der aktuelle Stand der Kollektion. Die Liegeflächen-Maße (falls Schlaffunktion im Typenplan vorhanden) sind in Kombination von einem Querschläfer mit Armlehne und Spitzecke(SE) angegeben und ändern sich geringfügig in Kombination mit anderen Typen. Holz ist ein Naturprodukt und evtl. Farbabweichungen oder Maserungen können nicht beeinflusst werden und stellen keinen Reklamationsgrund dar.

Hinweis für Träger von Herzschrittmachern: Alle eingebauten Elektromotoren entsprechen den DIN- und VDE Vorschriften. Wir empfehlen, um eventuellen Problemen vorzubeugen, den Arzt zu befragen.

Beschreibung Funktionen	
<p>WallAway 1-motorisch (WA1) - gegen Aufpreis</p>  <p>max. Belastbarkeit 120kg</p> <p>WallAway-Funktion pro Sitz wählbar</p>  <p>2x Touch-Button (seitlich links im Sitz)</p> <p>Die Kopfpolsterverstellung in die gewünschte Position einstellen. Durch Betätigen des Touch-Buttons fährt die Beinauflage auf Sitzhöhe und der Sitz zusätzlich einige cm nach oben, sowie nach vorne in eine Relax-Position, hierbei bleibt der Rücken wandfrei. Der Rücken fährt nun anschließend weiter bis zur Liegeposition und der Sitz fährt in dieser Bewegung weiter mit nach vorne und oben. Der Rücken bleibt weiterhin wandfrei.</p> <p>Individuelle Zusammenstellung der einzelnen Sitzfunktionen in den Typen möglich. (siehe Aufpreise)</p> <p>Nicht mit FA in einem Sitz möglich.</p>	<p>Funktionsablage (FA) - gegen Aufpreis</p>  <p>Funktionsablage mit integrierter Steckdose und USB-Anschluss. Durch das nach vorne klappende Rückenpolster werden der Ablagetisch und die Steckdose uneingeschränkt nutzbar.</p> <p>Ablageplatte wird dem Farbton der FüÙe angepasst, auÙer bei MetallfüÙen, dann ist die Ablageplatte alufarbig.</p> <p>Bitte geben Sie immer die passende Steckdosenart für das zu beliefernde Land an.</p> <p>Individuelle Zusammenstellung der einzelnen Sitzfunktionen in den Typen möglich. (siehe Aufpreise)</p> <p>Nicht Armlehenseitig und nicht mit WA oder Boxspring-Polsterung in einem Sitz möglich.</p>
<p>Akku für motorische WallAway Funktion - gegen Aufpreis</p>  <p>für kabellose Funktion im Sitz, nur in Verbindung mit WA1 möglich 2,2Ah Li-ion</p>	<p>Handshalter (HS) - gegen Aufpreis</p>  <p>für motorische Bedienung, nur in Sitzen mit Armlehne und in Verbindung mit motorischen Funktionen möglich</p>
<p>Kopfpolsterverstellung (KV)</p>  <p>Inkl. einzeln verstellbarer Kopfpolster mit Rasterfunktion.</p>	

Nr.	Artikel	Bild	Beschreibung	Preise						
				10	12	14	16	18	20	22
				Kaltschaum + Federkern	Kaltschaum + Federkern	Kaltschaum + Federkern	Kaltschaum + Federkern	Kaltschaum + Federkern	Kaltschaum + Federkern	Kaltschaum + Federkern
Kombinationen				Boxspring	Boxspring	Boxspring	Boxspring	Boxspring	Boxspring	Boxspring
1	siehe Beschreibung		WA1L 2TZKVV ME/FA WA1R = 2-Sitzer Trapezsofa mit Kopfpolsterverstellung und motorischer WallAway-Funktion beidseitig; Mittelelement mit Funktionsablage 2,5KV = 2,5-Sitzer mit Kopfpolsterverstellung; 1KV = Sessel mit Kopfpolsterverstellung							

Nr.	Artikel	Bild	Nr.	Artikel	Bild	B	H	T	Beschreibung	Preise							
										10	12	14	16	18	20	22	
										Kaltschaum + Federkern	Kaltschaum + Federkern	Kaltschaum + Federkern	Kaltschaum + Federkern	Kaltschaum + Federkern	Kaltschaum + Federkern	Kaltschaum + Federkern	
										Boxspring	Boxspring	Boxspring	Boxspring	Boxspring	Boxspring		
Sofa / Canapé																	
100	3KV					214		95	3-Sitzer mit Kopfpolsterverstellung								
100.1	3KWW					214		95	3-Sitzer mit Kopfpolsterverstellung; nur in Kombination mit * WA-Fkt. gegen Aufpreis - zweigeteilte Lieferung -								
117	2,5KV					186		95	2,5-Sitzer mit Kopfpolsterverstellung								
117.1	2,5KWW					186		95	2,5-Sitzer mit Kopfpolsterverstellung; nur in Kombination mit * WA-Fkt. gegen Aufpreis - zweigeteilte Lieferung -								
104	2KV					156		95	2-Sitzer mit Kopfpolsterverstellung, Rücken echt								
104.1	2KWW					156		95	2-Sitzer mit Kopfpolsterverstellung; Rücken echt; nur in Kombination mit * WA-Fkt. gegen Aufpreis - zweigeteilte Lieferung -								

Nr.	Artikel	Bild	Nr.	Artikel	Bild	B	H	T	Beschreibung	Preise						
										10	12	14	16	18	20	22
										Kaltschaum + Federkern	Kaltschaum + Federkern	Kaltschaum + Federkern	Kaltschaum + Federkern	Kaltschaum + Federkern	Kaltschaum + Federkern	Kaltschaum + Federkern
Bettcouch / Bett- /Liege- / Schlafsofa																
108.1	2TZKV					218			103	2-Sitzer Trapezsofa mit Kopfpolsterverstellung Rücken echt, FA-Fkt. gegen Aufpreis möglich, FA-Fkt. nicht in Verbindung mit Boxspring möglich - abweichende Tiefe -						
108.2	2TZKW					218			103	2-Sitzer Trapezsofa mit Kopfpolsterverstellung, Rücken echt, nur in Kombination mit *WA-Fkt. und FA-Fkt. gegen Aufpreis FA-Fkt. nicht in Verbindung mit Boxspring möglich - abweichende Tiefe - - dreigeteilte Lieferung -						
Sessel																
109	1KV					90			95	Sessel mit Kopfpolsterverstellung, Rücken echt						
109.1	1KW					90			95	Sessel mit Kopfpolsterverstellung, Rücken echt; nur in Kombination mit *WA-Fkt. gegen Aufpreis						
Hocker																
650	Ho					60			60	Hocker fest, nur mit Kaltschaumpolsterung lieferbar Ausnahme: Boxspring						
651	HoF					60			60	Hocker aufklappbar, nur mit Kaltschaumpolsterung lieferbar Ausnahme: Boxspring						

Nr.	Artikel	Bild	Nr.	Artikel	Bild	B	H	T	Beschreibung	Preise						
										10	12	14	16	18	20	22
										Kaltschaum + Federkern	Kaltschaum + Federkern	Kaltschaum + Federkern	Kaltschaum + Federkern	Kaltschaum + Federkern	Kaltschaum + Federkern	Kaltschaum + Federkern
644	XXL Ho					130		65	XXL-Hocker fest, nur mit Kaltschaum- polsterung lieferbar Ausnahme: Boxspring							
645	XXL HoF					130		65	XXL-Hocker aufklappbar, nur mit Kaltschaum- polsterung lieferbar Ausnahme: Boxspring							
Kissen																
715	Kissen 40x40					40	40		Kissen							
716	Kissen 50x50					50	50		Kissen							
Zubehör / Kleinteile																
729	Aufpreis WallAway WA1								Aufpreis pro Sitz - nur bei ausgewählten Typen möglich (s. Piktogramm) - - nicht mit FA-Fkt. in einem Sitz kombinierbar -							
733	Aufpreis HS Handschalter								Aufpreis je HS Handschalter für mot. Bedienung pro Sitz mit Armlehne (Nur in Sitzen mit Armlehne; in Elementen mit 2 Armlehnen nur komplett möglich)							
730	Aufpreis Akku								Aufpreis je Akku, für kabellose WallAway Funktion pro Sitz - nur in Verbindung mit WA1 möglich -							

Nr.	Artikel	Bild	Nr.	Artikel	Bild	B	H	T	Beschreibung	Preise						
										10	12	14	16	18	20	22
										Kaltschaum + Federkern	Kaltschaum + Federkern	Kaltschaum + Federkern	Kaltschaum + Federkern	Kaltschaum + Federkern	Kaltschaum + Federkern	Kaltschaum + Federkern
Boxspring	Boxspring	Boxspring	Boxspring	Boxspring	Boxspring	Boxspring										
727	Aufpreis FA Ablage+Steckd.+USB								Aufpreis je FA Funktionsablage mit integrierter Steckdose und USB-Anschluss, nur bei ausgewählter Type möglich (s. Piktogramm) - nicht Armlehenseitig möglich und nicht mit WA-Fkt. oder Boxspring in einem Sitz kombinierbar -							
724	Aufpreis Rücken echt								Aufpreis für Rücken echt bezogen							
726	Stoffmetrage lfd. Meter								ca. 140 cm breit; ab 0,5 Meter und in 10 cm Schritten bestellbar							