

# Einzeltypenprogramm



**Modellbeschreibung:**

**Gestell:** Hartholz und andere Holzwerkstoffe  
**Sitz:** hochwertiger Kaltschaum mit einer Fibreball-Steppmatte abgedeckt, ummantelt mit Polstervlies auf dauerelastischen Wellenfedern  
**Rücken:** lose Rücken-/Kammerkissen mit einem hochwertigem Inlett aus 70% Polyätherschaumsticks und 30% Fibreball  
**Bezugstoff:** Alle Typen sind im Rücken echt bezogen  
 Modell ist nur einfarbig lieferbar

**ca. Maßangaben in cm**

Höhe:	81
Tiefe:	124
Sitzhöhe:	44
Sitztiefe:	80
Armlehne:	24

**Fußausführungen preisgleich - Höhe ca. 13cm**

**Metallfuß schwarz**  
W018-M01



**Metallfuß chromfarbig**  
W018-M03

**Bitte alle erforderlichen Vorgaben zu einer Bestellung beachten. Beginnen Sie Ihre Angaben mit der davorstehend linken Type. (Bitte Stellskizze mitsenden)**

Die Nahtverarbeitung oder Notwendigkeit zusätzlicher/geänderter Nähte kann im Vergleich zwischen der Stoff-/Lederausführung unterschiedlich ausfallen. Faltenbildung ist ein normaler Prozess. Diese stellt keinen Qualitätsmangel dar, sondern ist modellbedingt gewollt und eine warentypische Eigenschaft. Alle Maßangaben sind ca. Maße und können geringfügig abweichen. Ausführungen der abgebildeten Modelle sowie deren Skizzen sind unverbindlich und können sich ändern. Technische Änderungen an unseren Produkten behalten wir uns vor. Gleiches gilt für Preisirrtümer. Maßgebend ist der aktuelle Stand der Kollektion. Die Liegeflächen-Maße (falls Schlaffunktion im Typenplan vorhanden) sind in Kombination von einem Querschläfer mit Armlehne und Spitzecke (SE) angegeben und ändern sich geringfügig in Kombination mit anderen Typen. Holz ist ein Naturprodukt und evtl. Farbabweichungen oder Maserungen können nicht beeinflusst werden und stellen keinen Reklamationsgrund dar.

Hinweis für Träger von Herzschrittmachern: Alle eingebauten Elektromotoren entsprechen den DIN- und VDE Vorschriften. Wir empfehlen, um eventuellen Problemen vorzubeugen, den Arzt zu befragen.


# Darstellung des Stoffverlaufs beim Bezug Cord und Feincord

Dieses Modell ist auch in Cord / Feincord lieferbar.

Cord-/ Feincord Stoffverlauf entnehmen Sie bitte den exemplarischen Piktogrammen.



Zwischenelement




Ecken




Sofa/Canape



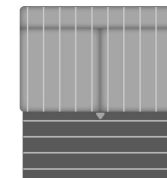
Abschlusselement



Hocker



Bettcouch/Bett-/Liege-/Schlafsofa



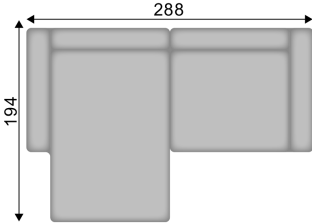
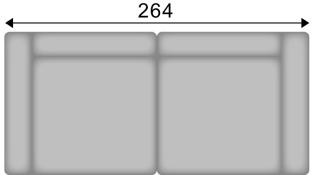
Hinweis: Stoffverlauf beim Bettauszug ist stets horizontal.













**Bitte alle erforderlichen Vorgaben zu einer Bestellung beachten. Beginnen Sie Ihre Angaben mit der davorstehend linken Type. (Bitte Stellskizze mitsenden)**








Die Nahtverarbeitung oder Notwendigkeit zusätzlicher/geänderter Nähte kann im Vergleich zwischen der Stoff-/Leder Ausführung unterschiedlich ausfallen. Faltenbildung ist ein normaler Prozess. Diese stellt keinen Qualitätsmangel dar, sondern ist modellbedingt gewollt und eine warentypische Eigenschaft. Alle Maßangaben sind ca. Maße und können geringfügig abweichen. Ausführungen der abgebildeten Modelle sowie deren Skizzen sind unverbindlich und können sich ändern. Technische Änderungen an unseren Produkten behalten wir uns vor. Gleiches gilt für Preisirrtümer. Maßgebend ist der aktuelle Stand der Kollektion. Die Liegeflächen-Maße (falls Schlaffunktion im Typenplan vorhanden) sind in Kombination von einem Querschläfer mit Armlehne und Spitzecke (SE) angegeben und ändern sich geringfügig in Kombination mit anderen Typen.

Holz ist ein Naturprodukt und evtl. Farbabweichungen oder Maserungen können nicht beeinflusst werden und stellen keinen Reklamationsgrund dar.

Hinweis für Träger von Herzschrittmachern: Alle eingebauten Elektromotoren entsprechen den DIN- und VDE Vorschriften. Wir empfehlen, um eventuellen Problemen vorzubeugen, den Arzt zu befragen.

Nr.	Artikel	Bild	Beschreibung	Preise									
				1	2	3	4	5	6				
<b>Kombinationen</b>													
1	siehe Beschreibung		CanGXXL = Canape gerade groß XXL, Armlehne links 2XLR = 2XL-Sitzer Armlehne rechts										
2	siehe Beschreibung		1,5XXLL = 1,5XXL-Sitzer Armlehne links; 1,5XXLR = 1,5XXL-Sitzer Armlehne rechts										

Nr.	Artikel	Bild	Nr.	Artikel	Bild	B	H	T	Beschreibung	Preise						
										1	2	3	4	5	6	
<b>Abschlusselement</b>																
100	2XLL		101	2XLR		144	81	124	2XL-Sitzer, Armlehne links oder rechts							
200	1,5XXLL		201	1,5XXLR		132	81	124	1,5XXL-Sitzer, Armlehne links oder rechts							
206	CanGXL		207	CanGXR		111	81	194	Canape gerade X, Armlehne links oder rechts							
218	CanGXXLL		219	CanGXXLR		144	81	194	Canape gerade XXL, Armlehne links oder rechts							
<b>Zwischenelement</b>																
324	2XLEL					120	81	124	2XL-Sitzer, ohne Armlehnen							
325	1,5XXLEL					108	81	124	1,5XXL-Sitzer, ohne Armlehnen							
<b>Ecke</b>																
411	SEG					124	81	124	Spitzecke groß							
<b>Hocker</b>																
646	XXL Ho					110	44	70	XXL-Hocker, fest gepolstert							

Nr.	Artikel	Bild	Nr.	Artikel	Bild	B	H	T	Beschreibung	Preise						
										1	2	3	4	5	6	
<b>Kissen</b>																
659	Nierenkissen klein					70	25		Nierenkissen klein Füllung: Feder-/ Polyätherschaumstäbchen							
659.1	Nierenkissen groß					85	25		Nierenkissen groß Füllung: Feder-/ Polyätherschaumstäbchen							
650	Kissen 50x50					50	50		Kissen							
651	Kissen 40x40					40	40		Kissen							
652	Kissen mit breiter Biese 52x52					52	52		Kissen mit breiter Biese							
653	Kissen mit breiter Biese 62x62					62	62		Kissen mit breiter Biese							
<b>Zubehör / Kleinteile</b>																
726	Stoffmetrage lfd. Meter								ca. 140 cm breit; ab 0,5 Meter und in 10 cm Schritten bestellbar							